



CellGenius



CellActivator

Gebrauchsanleitung

Du möchtest dich jeden Tag voller Energie und gut gelaunt fühlen? Der **CellActivator** macht's möglich – ganz natürlich und ohne Nebenwirkungen!

Was kann der CellActivator für dich tun?

Dieses geniale Gerät liefert deinem Körper einen wahren Energieschub – und das auf ganz natürlicher Basis ohne großen Aufwand! Mit dem **CellActivator** versorgst du deinen Körper mit extra Sauerstoff/Energie, sodass du dich rundum besser fühlst.

Wie funktioniert das Ganze?

Der **CellActivator** erzeugt sogenannte Light-AiroIonen, die dein Raumklima ähnlich verbessern, wie du es im Wald oder am Meer vorfindest. Untersuchungen zeigen: Mehr Sauerstoff und weniger Stress führen zu einem gesünderen Herz und Gehirn. Und das Beste: Du steigerst dadurch dein Lebensgefühl!

Warum ist Sauerstoff so wichtig?

Wir verbringen viel Zeit in Räumen mit schlechter Luft. Und das ist nicht nur unangenehm, sondern auch schlecht für unsere Gesundheit. Gute energiegeladene Luft hingegen hat viele Vorteile:

- mehr Fitness und Jugendlichkeit
- bessere Gesundheit
- schnellere Erholung nach dem Sport
- Stressabbau
- und vieles mehr!

Richtiges Atmen von energiereicher Luft, unterstützt und fördert jeden körperlichen und geistigen Bereich.

Mit dem **CellActivator** kannst du all das ganz einfach erreichen.

Anwendung und Wissenschaft

Egal, ob du arbeitest, entspannst oder schläfst: Der **CellActivator** ist immer für dich da! Lass das Gerät einfach Tag und Nacht laufen und erlebe das Wohlgefühl einer "Mini-Luftkur", als wärst du im Wellness-Urlaub.

Wissenschaftliche Fakten:

- bis zu **90%** weniger Viren und Keime
- steigert die Zellregeneration um **22%**
- verbessert das Immunsystem um **20%**
- keine Nebenwirkungen!

Expertentipps:

- *Prof. Dr. Peter C. Dartsch:*

"Sehr empfehlenswert für besseres Wohlbefinden!"

- *Dr. Ulrich Schmelz:*

"Ein echter Gesundheits-Booster!"

Wo und wie der CellActivator deine Lebensqualität steigert

Booste dein Immunsystem mit CellGenius

Gerade in diesen Zeiten, ist ein robustes Immunsystem Gold wert. Der **CellActivator** hilft dir, deinem Körper den Extraschutz zu geben, den er verdient und benötigt. Hier hast du etwas, das du direkt beeinflussen kannst, um gesund zu bleiben!

Atme besser, lebe besser mit CellGenius

Wenig Zeit für einen Spaziergang in die gesunde Natur? Der **CellActivator** verwandelt stickige, matte Raumluft in belebte, gute Luft. Du kannst damit wieder besser durchatmen. So geht Wohlfühlen!

Sag Tschüss zu Stress mit CellGenius

Stress nervt und macht auch noch krank. Er verursacht 80% aller Krankheiten und verkürzt das Leben. Ein paar tiefe Atemzüge von energiereicher Luft und du fühlst dich gleich viel entspannter und ausgeglichener. Der **CellActivator** macht's möglich!

CellGenius für besseren Schlaf

Kannst du dich erinnern, wann du das letzte Mal richtig gut geschlafen hast? Der **CellActivator** sorgt für energiereiche Luft, die deinem Körper hilft, sich während dem Schlaf wieder gut zu erholen. Du wachst erholter auf – jeden Tag! Entdecke selbst, wie der **CellActivator** dein Wohlfühl steigert und deinem Leben das gewisse Extra verleiht!

Lieferumfang



CellActivator



Reinigungsbürste



Handschlaufe



USB-C Ladekabel



Netzteil




Öffnungsschieber

Funktionen





Lufteinlass



USB-C Anschluss



LED Ein-/Ausschalter




Schlitz für Handschlaufe



Luftauslass

Bitte lade den CellActivator vor dem ersten Gebrauch auf. Es kann bis zu 4,5 Stunden dauern, bis das Gerät vollständig aufgeladen ist. *

Gerät einschalten –

Drücke auf den Ein-/Ausschalter: 


- kurzes Aufleuchten
- Lüfter zur Luftaktivierung ist eingeschaltet

Anti-Stress-Button einschalten

Drücke weiter auf Ein-/Ausschalter: 

- kurzes Aufleuchten verbunden mit kurzem Summton
- alle 20 Minuten erfolgt ein dreimaliger kurzer Summton, als Erinnerung zur Tiefenatmung & Entstressung

Gerät ausschalten –

Drücke weiter auf den Ein-/Ausschalter: 
(Ventilator kommt zum Stillstand)

Wenn der Akku leer wird:

- Ein niedriger Akkustand wird durch ein kurzes regelmäßiges Aufleuchten der LED signalisiert.

* Der **CellActivator** wird mit dem mitgelieferten USB-C Kabel über ein Netzteil oder einen USB-Anschluss aufgeladen. Die Akkulaufzeit beträgt bis zu 30 Stunden. Das Gerät ist so konzipiert, dass es im Dauerbetrieb (24 Stunden) am Netzstecker betrieben werden kann.



LED-Diode blinkt durchgehend.

Woran kann das liegen?

Nähere Informationen findest du auf unserer Website

www.cellgenius.at/faq

Reinigung



Stelle sicher, dass der **CellActivator** nicht mit dem Strom verbunden ist. Drücke auf den Ein-/Ausschalter, um den **CellActivator** auszuschalten.



Verwende keine Reinigungsmittel oder Polituren zur Reinigung deines **CellActivator**. Wische den Staub mit einem trockenen oder leicht mit Wasser angefeuchteten Tuch von der Oberfläche ab.



Im Innenraum deines **CellActivator** kann sich Staub ansammeln. Wenn das der Fall ist, öffne das Gehäuse vorsichtig. Lege den Öffnungsschieber in die Fuge am Boden ein und bewege ihn mit leichtem Druck in Richtung des Einrastmechanismus. Danach kannst du die beiden Gehäuseteile vorsichtig auseinanderziehen



Verwende den beigelegten Pinsel zur Reinigung, um alle Staubablagerungen zu entfernen. Sei bitte beim Entfernen von Staub und Ablagerungen vom roten Draht äußerst vorsichtig. So bleibt die Funktion des **CellActivator** erhalten und eine konstante Leistung ist gewährleistet.



ACHTUNG AUSSTECKEN



Führe die Gehäuseteile entlang des Schienenleitsystems wieder vorsichtig zusammen. Achte dabei darauf, dass der Einrastmechanismus an der Oberseite des **CellActivator** zuerst einrastet. Eine leichte Schrägstellung der Gehäuseteile ist dabei vorteilhaft. Verbinde den **CellActivator** danach mit dem USB-C-Kabel und schalte ihn ein, um die Funktion zu überprüfen

WICHTIGE HINWEISE:

- Führe nur die Reinigungsarbeiten durch, die in dieser Gebrauchsanleitung aufgeführt sind.
- Stelle vor dem Reinigen sicher, dass der **CellActivator** von der Stromversorgung getrennt und ausgeschaltet ist. Wenn der **CellActivator** nicht funktioniert, vergewissere dich zuerst, dass die Steckdose mit Strom versorgt wird und das USB-C-Kabel richtig eingesteckt wurde
- Benutze und lagere das Gerät nur in trockenen Innen-/Aufenthaltsräumen bei Raumtemperaturen.
- Bitte reinige deinen **CellActivator** bei starker Staubablagerung bzw. hohem Verstaubungsgrad mit der mitgelieferten Reinigungsbürste.

Sicherheitshinweis

BITTE LIES DEN DEN ABSCHNITT „SICHERHEITSHINWEISE“ IN DIESER CELLGENIUS GEBRAUCHSANWEISUNG SORGSAM DURCH, BEVOR DU DEN CELLACTIVATOR BENUTZT.

LADEN UND AUFBEWAHREN

Bitte laden den **CellActivator** vor dem ersten Gebrauch auf, damit der Akku vollgeladen ist. Bewahre den **CellActivator** nicht bei hohen Temperaturen oder in feuchter Umgebung auf (Betriebstemperatur: 0°~60°Celsius)

SICHERHEITSHINWEISE FÜR DEN AKKU

Wenn du den Akku austauschen musst (der Lebenszyklus erreicht wurde), wende dich an den CellGenius Kundendienst.

ACHTUNG: Der in diesem **CellActivator** verbaute Akku kann bei unsachgemäßer Handhabung einen Brand und Verbrennungen verursachen. Zerlege den Akku nicht, schließe ihn nicht kurz, erhitze ihn nicht über 60° C und verbrenne ihn nicht (Explosionsgefahr). Halte den Akku von Kindern fern.

SICHERHEIT UND HANDHABUNG

- Der **CellActivator** ist kein Spielzeug und sollte nicht in die Hände von Kindern gelangen.
- Decke den **CellActivator** während dem Betrieb nicht ab.



HINWEIS ZUR ENTSORGUNG

- CellGenius-Produkte sind aus hochwertigen, wiederverwendbaren Materialien gemacht. Bitte entsorge diese Produkte verantwortungsbewusst und recycle sie, wenn du kannst.
- Du musst den Akku entfernen, bevor du das Gerät entsorgst.
- Bitte entsorge oder recycle den Akku gemäß den örtlichen Vorschriften.
- Dieses Symbol sagt dir, dass du dieses Produkt in der EU nicht einfach im normalen Hausmüll wegwerfen darfst. Bitte Sorge für eine ordnungsgemäße Entsorgung, um potenzielle Umwelt- oder Gesundheitsschäden durch unsachgemäße Müllentsorgung zu vermeiden und um das Recycling der Materialien zu unterstützen. Nutze die vorhandenen Rückgabe- und Sammelsysteme oder kontaktiere CellGenius, wenn du dein altes Gerät zurückgeben möchtest. So kann es umweltfreundlich recycelt werden.

2-JAHRES-GARANTIE

ALLGEMEINE BEDINGUNGEN DER AUF 2 JAHRE BESCHRÄNKTEN CELLGENIUS-GARANTIE

- Wenn innerhalb von 2 Jahren nach dem Kauf oder der Lieferung deines **CellActivator** Mängel wegen fehlerhaftem Material, fehlerhafter Verarbeitung oder fehlerhafter Funktion auftreten, reparieren oder ersetzen wir ihn nach einer fachmännischen Überprüfung. Falls ein Teil nicht mehr verfügbar oder nicht mehr in Produktion ist, sorgen wir für ein funktionsfähiges Ersatzteil.
- Falls du deinen **CellActivator** innerhalb der EU gekauft hast, gilt diese Garantie nur, wenn (1) der **CellActivator** in dem Land ist, in dem du ihn gekauft hast, oder (2) wenn du den **CellActivator** in Deutschland oder Österreich verwendest.

Garantie

- Die Garantie startet mit deinem Kaufdatum oder dem Liefertermin, falls dieser später ist.
- Die Reparaturen werden nur durchgeführt, wenn du einen Kaufbeleg vorlegen kannst. Ohne Kaufbeleg musst du alle Kosten selbst tragen.
- Alle Arbeiten werden von CellGenius oder seinen autorisierten Partnern durchgeführt.
- Alle ersetzten Teile gehen in das Eigentum von CellGenius über.
- Durch eine Reparatur oder einen Austausch verlängert sich die Garantiezeit nicht.

Wenn dein Gerät einen Service benötigt, kontaktiere bitte den CellGenius-Kundendienst, damit wir die besten Optionen besprechen können. Wenn dein **CellActivator** noch unter Garantie ist und die Reparaturen durch diese Garantie abgedeckt sind, wird er kostenlos repariert.

WAS DECKT DIE GARANTIE NICHT AB?

CellGenius übernimmt keine Kosten für Reparaturen oder Ersatz deines Produkts, wenn es aufgrund von:

- Schäden durch unsachgemäße Nutzung, Missbrauch oder Gewalteinwirkung, wie z.B. Aufprall am Boden, entstanden ist.
- Schäden, weil du die empfohlenen Vorschriften zur Gerätewartung nicht befolgt hast.
- Schäden, die durch äußere Einflüsse, wie z.B. Transport, Stromausfälle oder Überspannungen, verursacht wurden
- Reparaturen oder Änderungen, die nicht von CellGenius oder seinen autorisierten Partnern gemacht wurden.
- Verwendung von Bauteilen oder Zubehör, das nicht von CellGenius stammt.
- Normale Abnutzung.

Falls du Fragen zu dem, was CellGenius bietet oder zur Garantie hast, kontaktiere bitte den CellGenius-Kundendienst. Du findest alle Kontaktinformationen auf Seite 23.

Wenn du Fragen zu deinem **CellActivator** hast, wenden dich bitte an den CellGenius-Kundendienst. Alternativ kannst du uns auch über unsere Website **www.cellgenius.at** kontaktieren. Wenn Dein Gerät repariert werden muss, rufe bitte den CellGenius-Kundendienst an, damit wir dich über deine Optionen informieren können. Wenn die Garantie Deines CellGenius-Geräts noch gültig ist und die Reparatur in den Geltungsbereich der Garantie fällt, ist die Reparatur kostenlos.

WICHTIGE INFORMATION ZUM DATENSCHUTZ

Solltest du uns Informationen über eine dritte Person weitergeben, bestätigst du, dass diese Person die Weitergabe und Bearbeitung aller ihrer persönlichen Daten an uns zugestimmt hat und über den Zweck der Benutzung diese Daten genau informiert ist.

Auf Wunsch erhältst du eine Kopie der bei uns aufgezeichneten Angabe, um selbst Einsicht für eine eventuelle Korrektur vornehmen zu lassen. Zu Zwecken der Qualitätssicherung hören und zeichnen wir die Kommunikation ggf. auf.

**SCHAU AUF DICH UND
AUF DIE GESUNDHEIT
DEINER LIEBSTEN.**



**WISSENSCHAFTLICH
BELEGT.**



ES IST, ALS HÄTTEST DU DIE
ERHOLSAME ATMOSPHÄRE
DER BERG- ODER DER
MEERESLUFT DIREKT BEI
DIR ZU HAUSE.



CellGenius Kundendienst



Internet
www.cellgenius.at

E-Mail
kundendienst@cellgenius.at

[Kundendienst](#)

CellGenius CellActivator
Nennspannung: 5V DC
Nennleistung: 0,4W
Abmessungen: L 118 x B 99 x H 103



CellGenius



www.cellgenius.at